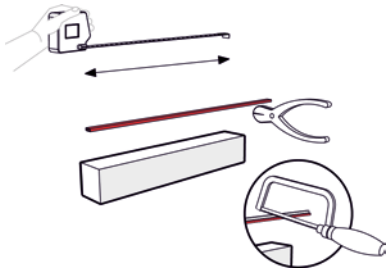


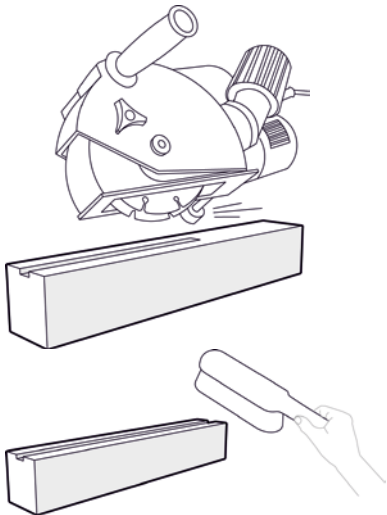


## RPI-D Tordichtungsprofil/ PVC/ mit Bürste

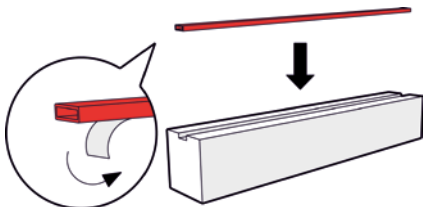
### AUFTRAGSANLEITUNG



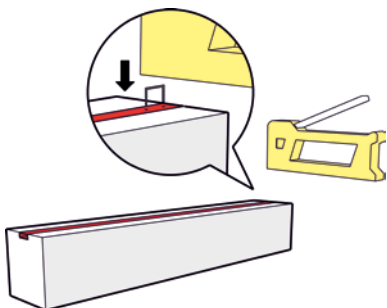
Messen Sie zunächst, wie lang das RPI-D Tordichtungsprofil, Tordichtungsprofil PVC, Tordichtungsprofil PVC mit Bürste sein muss und passen Sie die Länge gegebenenfalls an.



Fräsen Sie eventuell einen Spalt in Tür oder Fenster.



Entfernen Sie die Schutzschicht vom Klebestreifen und kleben Sie den Streifen an der vorgesehenen Stelle auf.



Befestigen Sie das Tordichtungsprofil mit Nieten an mehreren Punkten.