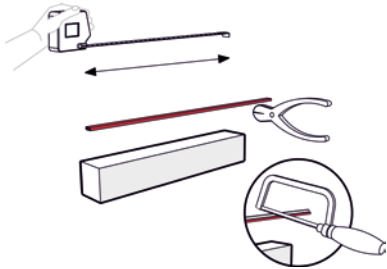





RPI-D Strip/Strip pvc/Strip met borstel

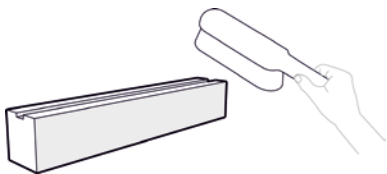
APPLICATIEHANDLEIDING



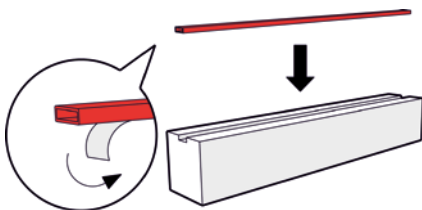
Meet eerst hoe lang de RPI-D Strip, Strip pvc, Strip pvc met borstel moet zijn en pas indien nodig de lengte aan.



Frees indien nodig een gleuf in deur, kozijn of raam.



Zorg dat de ondergrond droog, vet- en stofvrij is.

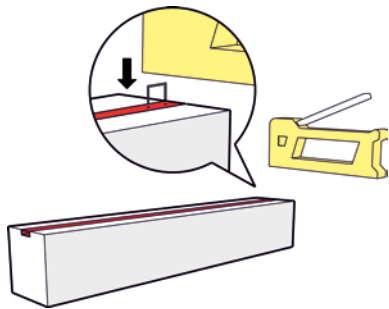


Verwijder de beschermlaag van de plakstrip en plak de strip op zijn plaats.



RPI-D Strip/Strip pvc/Strip met borstel

APPLICATIEHANDLEIDING



Bevestig de strip op meerdere punten door middel van nieten.