




RPF-DCW Brandverzögernde Farbe Holz W

GEBRAUCHSANWEISUNG

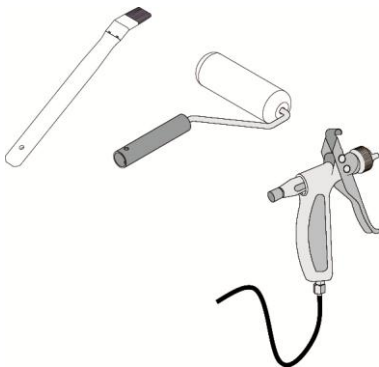


Sorgen Sie dafür, dass der Raum gut durchlüftet ist.
Decken Sie den Boden vor Gebrauch ab.

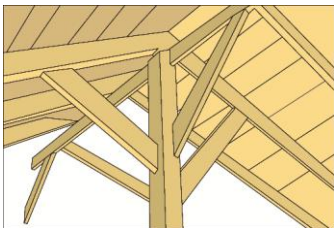
Rühren Sie die Farbe vor Gebrauch um.



Tragen Sie das Produkt an einem Probestück auf, um zu kontrollieren, ob es gut haftet.



Tragen Sie das Produkt mit einer Walze, einem Pinsel oder Airless-Spritzpistole auf.



Lassen Sie das Material gut trocknen.